

光・視環境

建物名 伏図次郎【2階】

光・視環境計算表

光・視環境平面図

株式会社インテグラルー級建築士事務所

〒305-0818
茨城県つくば市学園南2丁目7番地
TEL:029-850-3331 FAX:029-850-3334
<https://www.homeskun.com/>

光・視環境計算表

日付: 2023年07月31日 15:42:48

建物コード: 000003

建物名: 伏図次郎【2階】

【単純開口率】

居室の床面積の合計 (m ²) A	居室の開口部の面積の合計 (m ²) B	単純開口率 (%) (B/A) × 100
128.26	29.54	23

【方位別開口比】

	方位別開口部面積の合計 (m ²) C	居室の開口部の面積の合計 (m ²) B	方位別開口比 (%) (C/B) × 100
北	8.08	29.54	27
東	4.44		15
南	14.02		47
西	3.00		10
真上	0.00		0

◆単純開口率の求め方

$$\text{単純開口率(\%)} = \frac{\text{居室の開口部の面積の合計}}{\text{居室の床面積の合計}} \times 100$$

◆方位別開口比の求め方(北側の例)

$$\text{北側の開口比(\%)} = \frac{\text{北を向いている開口部の面積の合計}}{\text{居室の開口部の面積の合計}} \times 100$$

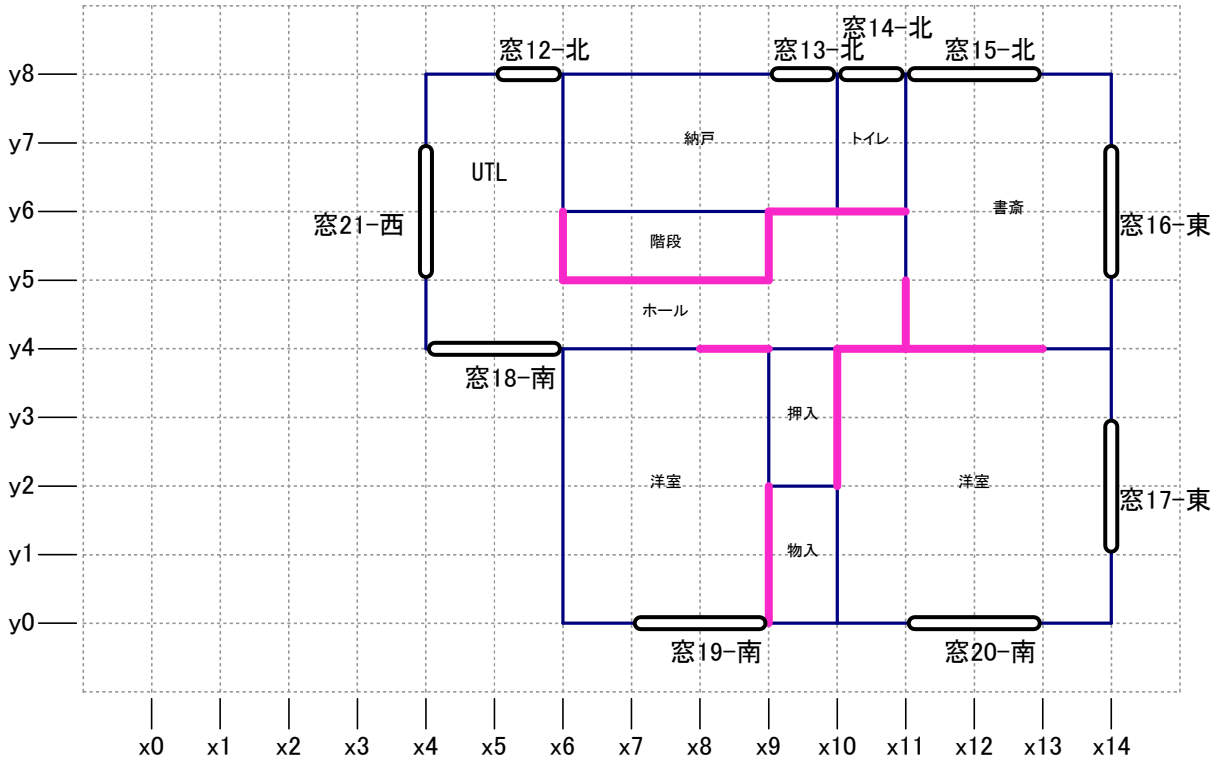
光・視環境平面図

日付: 2023年07月31日 15:42:48

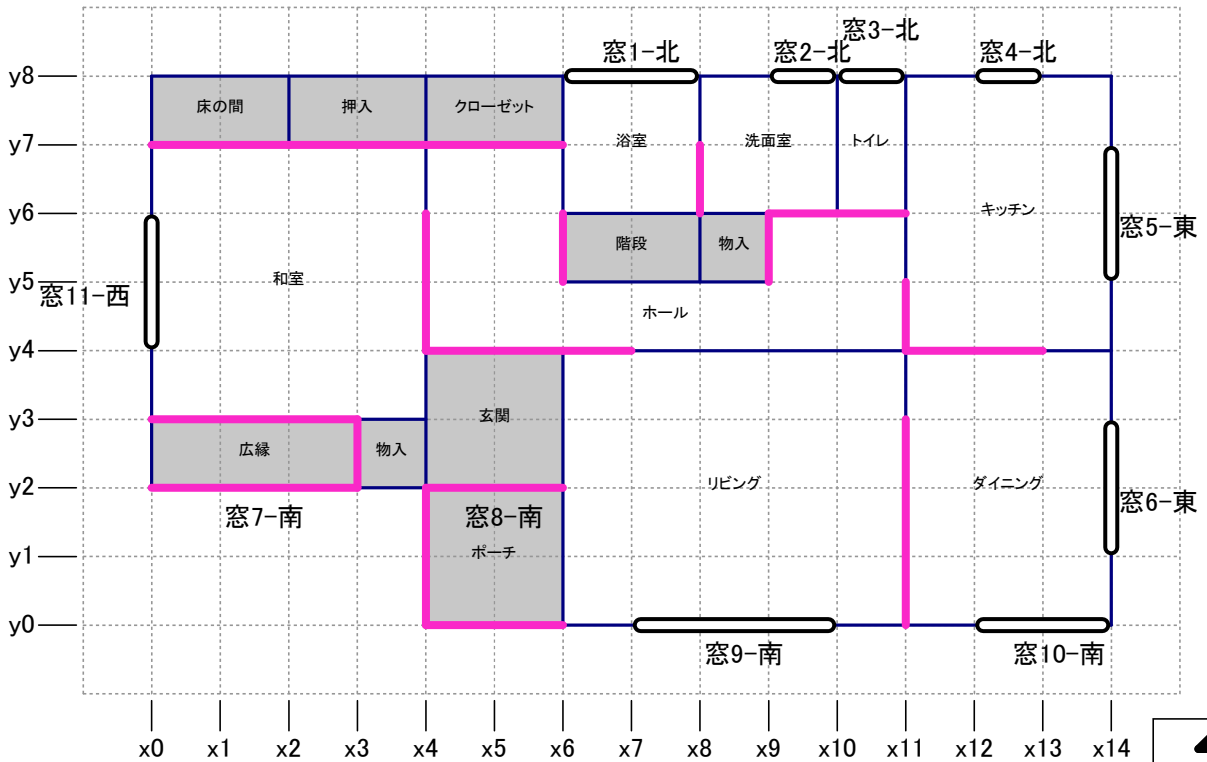
建物コード: 000003

建物名: 伏図次郎【2階】

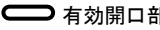
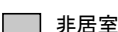
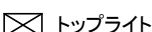
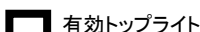
2階



1階



縮尺 1/100

- 凡例
- 一般壁
 - 開口部
 -  有効開口部
 -  非居室
 -  トップライト
 -  有効トップライト

